



ÉLECTIONS
des délégations
du personnel

Elections Sociales 2019 Vue Total National et par secteurs économiques



INSPECTION
DU TRAVAIL
ET DES MINES

Table des matières

Vue total national	2
Vue par secteur économique	5
Agriculture	6
Industrie	7
Construction.....	8
Commerce.....	9
Transport.....	10
Horeca	11
Communication.....	12
Finances	13
Immobilier.....	14
Activités comptables et techniques.....	15
Service et nettoyage	16
Administration	17
Santé	18
Activités récréatives.....	19
Autres activités de services.....	20
Ménages privés.....	21
Activités Extraterritoriales	22

Vue total national

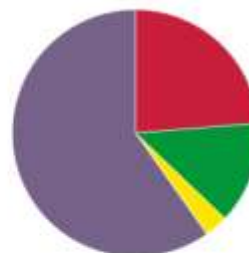
Total National

Nombre total des entreprises ayant transmis leurs démarches : 3359

Tableau de données

Syndicats	Délégués effectifs	Délégués suppléants	Pourcentage des délégués effectifs
OGBL - Onafhängege Gewerkschaftsbond Lëtzebuerg / Confédération syndicale indépendante du Luxembourg	2042	1834	23,04%
LCGB - Lëtzebuenger Chrëschtliche Gewerkschafts-Bond	1211	1110	13,66%
ALEBA	342	313	03,86%
FNCTTFEL - Landesverband	22	18	00,24%
SYPROLUX	4	5	00,04%
NGL - SNEP	21	20	00,23%
Neutrale Verband Gemeng Lëtzebuerg N.V.G.L.	9	9	00,10%
CLSC - CONFEDERATION LUXEMBOURGEOISE DES SYNDICATS CHRETIENS	1	1	00,01%
SEA - SYNDICATS DES EMPLOYES DU SECTEUR DE L'AVIATION	11	11	00,12%
Autre (autres syndicats / groupements de salariés)	5197	4340	58,65%
Total	8860	7661	

Représentation graphique



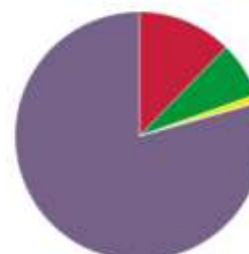
Pour le système majoritaire

Nombre total des entreprises ayant transmis leurs démarches : 2772

Tableau de données

Syndicats	Délégués effectifs	Délégués suppléants	Pourcentage des délégués effectifs
OGBL - Onafhängege Gewerkschaftsbond Lëtzebuerg / Confédération syndicale indépendante du Luxembourg	631	485	12,67%
LCGB - Lëtzebuenger Chrëschtliche Gewerkschafts-Bond	376	338	07,55%
ALEBA	82	63	01,64%
FNCTTFEL - Landesverband	3	3	00,06%
SYPROLUX	0	1	00,00%
NGL - SNEP	7	6	00,14%
SEA - SYNDICATS DES EMPLOYES DU SECTEUR DE L'AVIATION	1	0	00,02%
Autre (autres syndicats / groupements de salariés)	3680	3191	77,91%
Total	4980	4087	

Représentation graphique



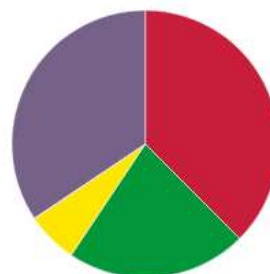
Pour le système proportionnel

Nombre total des entreprises ayant transmis leurs démarches : 584

Tableau de données

Syndicats	Délégués effectifs	Délégués suppléants	Pourcentage des délégués effectifs
OGBL - Onafhängege Gewerkschaftsbond Lëtzebuerg / Confédération syndicale indépendante du Luxembourg	1411	1349	36,44%
LCGB - Lëtzebuerger Chrëschtliche Gewerkschafts-Bond	835	772	21,56%
ALEBA	260	250	06,71%
FNCTTFEL - Landesverband	19	15	00,49%
SYPROLUX	4	4	00,10%
NGL - SNEP	14	14	00,36%
Neutrale Verband Gemeng Lëtzebuerg N.V.G.L.	9	9	00,23%
CLSC - CONFEDERATION LUXEMBOURGEOISE DES SYNDICATS CHRETIENS	1	1	00,02%
SEA - SYNDICATS DES EMPLOYES DU SECTEUR DE L'AVIATION	10	11	00,25%
Autre (autres syndicats / groupements de salariés)	1309	1146	33,80%
Total	3872	3571	

Représentation graphique



Vue par secteur économique

Agriculture

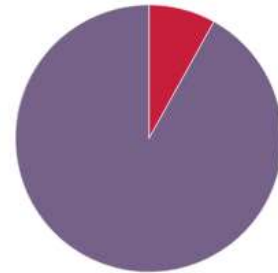
Total National

Nombre total des entreprises ayant transmis leurs démarches : 12

Tableau de données

Syndicats	Délégués effectifs	Délégués suppléants	Pourcentage des délégués effectifs
OGBL - Onafhängege Gewerkschaftsbond Lëtzebuerg / Confédération syndicale indépendante du Luxembourg	2	1	08,33%
Autre (autres syndicats / groupements de salariés)	22	17	91,66%
Total	24	18	

Représentation graphique



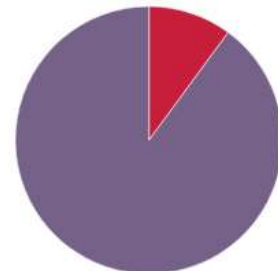
Pour le système majoritaire

Nombre total des entreprises ayant transmis leurs démarches : 11

Tableau de données

Syndicats	Délégués effectifs	Délégués suppléants	Pourcentage des délégués effectifs
OGBL - Onafhängege Gewerkschaftsbond Lëtzebuerg / Confédération syndicale indépendante du Luxembourg	2	1	10,52%
Autre (autres syndicats / groupements de salariés)	17	12	89,47%
Total	19	13	

Représentation graphique



Pour le système proportionnel

Nombre total des entreprises ayant transmis leurs démarches : 1

Tableau de données

Syndicats	Délégués effectifs	Délégués suppléants	Pourcentage des délégués effectifs
Autre (autres syndicats / groupements de salariés)	5	5	100,00%
Total	5	5	

Représentation graphique



Industrie

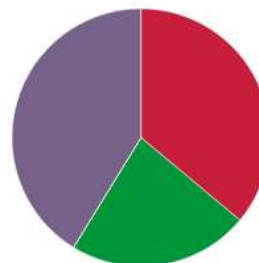
Total National

Nombre total des entreprises ayant transmis leurs démarches : 274

Tableau de données

Syndicats	Délégués effectifs	Délégués suppléants	Pourcentage des délégués effectifs
OGBL - Onafhängege Gewerkschaftsbond Lëtzebuerg / Confédération syndicale indépendante du Luxembourg	317	291	35,90%
LCGB - Lëtzebuenger Chrëschtliche Gewerkschafts-Bond	199	193	22,53%
FNCTFEL - Landesverband	5	5	00,56%
NGL - SNEP	3	1	00,33%
Autre (autres syndicats / groupements de salariés)	359	322	40,65%
Total	883	812	

Représentation graphique



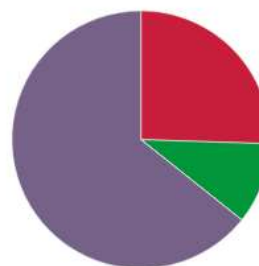
Pour le système majoritaire

Nombre total des entreprises ayant transmis leurs démarches : 201

Tableau de données

Syndicats	Délégués effectifs	Délégués suppléants	Pourcentage des délégués effectifs
OGBL - Onafhängege Gewerkschaftsbond Lëtzebuerg / Confédération syndicale indépendante du Luxembourg	101	83	25,00%
LCGB - Lëtzebuenger Chrëschtliche Gewerkschafts-Bond	43	44	10,64%
NGL - SNEP	3	1	00,74%
Autre (autres syndicats / groupements de salariés)	257	216	63,61%
Total	404	344	

Représentation graphique



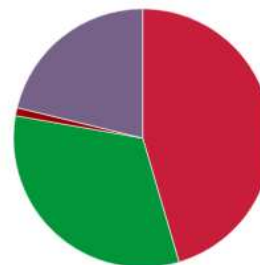
Pour le système proportionnel

Nombre total des entreprises ayant transmis leurs démarches : 73

Tableau de données

Syndicats	Délégués effectifs	Délégués suppléants	Pourcentage des délégués effectifs
OGBL - Onafhängege Gewerkschaftsbond Lëtzebuerg / Confédération syndicale indépendante du Luxembourg	216	208	45,09%
LCGB - Lëtzebuenger Chrëschtliche Gewerkschafts-Bond	156	149	32,56%
FNCTFEL - Landesverband	5	5	01,04%
Autre (autres syndicats / groupements de salariés)	102	106	21,29%
Total	479	468	

Représentation graphique



Construction

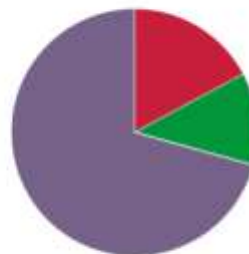
Total National

Nombre total des entreprises ayant transmis leurs démarches : 604

Tableau de données

Syndicats	Délégués effectifs	Délégués suppléants	Pourcentage des délégués effectifs
OGBL - Onafhängege Gewerkschaftsbond Lëtzebuerg / Confédération syndicale indépendante du Luxembourg	245	203	17,38%
LCGB - Lëtzebuurger Chrëschtliche Gewerkschafts-Bond	174	155	12,34%
ALEBA	1	0	00,07%
SYPROLUX	0	1	00,00%
NGL - SNEP	2	2	00,14%
Autre (autres syndicats / groupements de salariés)	987	835	70,04%
Total	1409	1196	

Représentation graphique



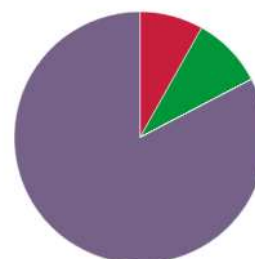
Pour le système majoritaire

Nombre total des entreprises ayant transmis leurs démarches : 529

Tableau de données

Syndicats	Délégués effectifs	Délégués suppléants	Pourcentage des délégués effectifs
OGBL - Onafhängege Gewerkschaftsbond Lëtzebuerg / Confédération syndicale indépendante du Luxembourg	88	56	08,97%
LCGB - Lëtzebuurger Chrëschtliche Gewerkschafts-Bond	91	81	09,27%
ALEBA	1	0	00,10%
SYPROLUX	0	1	00,00%
NGL - SNEP	2	2	00,20%
Autre (autres syndicats / groupements de salariés)	799	657	81,44%
Total	981	797	

Représentation graphique



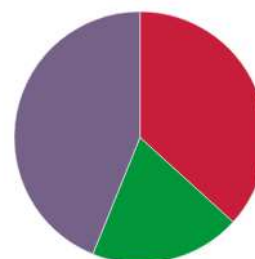
Pour le système proportionnel

Nombre total des entreprises ayant transmis leurs démarches : 75

Tableau de données

Syndicats	Délégués effectifs	Délégués suppléants	Pourcentage des délégués effectifs
OGBL - Onafhängege Gewerkschaftsbond Lëtzebuerg / Confédération syndicale indépendante du Luxembourg	157	147	36,68%
LCGB - Lëtzebuurger Chrëschtliche Gewerkschafts-Bond	83	74	19,39%
Autre (autres syndicats / groupements de salariés)	188	178	43,92%
Total	428	399	

Représentation graphique



Commerce

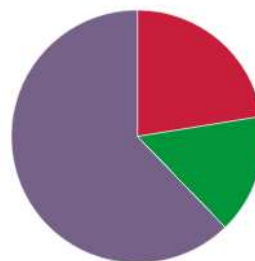
Total National

Nombre total des entreprises ayant transmis leurs démarches : 484

Tableau de données

Syndicats	Délégués effectifs	Délégués suppléants	Pourcentage des délégués effectifs
OGBL - Onofhängege Gewerkschaftsbond Lëtzebuerg / Confédération syndicale indépendante du Luxembourg	262	232	22,03%
LCGB - Lëtzebuurger Chrëschtliche Gewerkschafts-Bond	184	161	15,47%
ALEBA	8	1	00,67%
NGL - SNEP	1	2	00,08%
Autre (autres syndicats / groupements de salariés)	734	635	61,73%
Total	1189	1031	

Représentation graphique



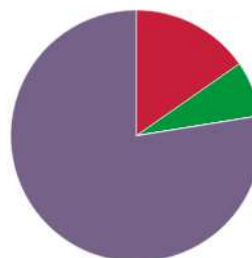
Pour le système majoritaire

Nombre total des entreprises ayant transmis leurs démarches : 414

Tableau de données

Syndicats	Délégués effectifs	Délégués suppléants	Pourcentage des délégués effectifs
OGBL - Onofhängege Gewerkschaftsbond Lëtzebuerg / Confédération syndicale indépendante du Luxembourg	112	97	15,19%
LCGB - Lëtzebuurger Chrëschtliche Gewerkschafts-Bond	58	46	07,86%
ALEBA	3	1	00,40%
NGL - SNEP	1	2	00,13%
Autre (autres syndicats / groupements de salariés)	563	483	76,39%
Total	737	629	

Représentation graphique



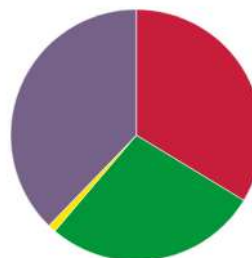
Pour le système proportionnel

Nombre total des entreprises ayant transmis leurs démarches : 70

Tableau de données

Syndicats	Délégués effectifs	Délégués suppléants	Pourcentage des délégués effectifs
OGBL - Onofhängege Gewerkschaftsbond Lëtzebuerg / Confédération syndicale indépendante du Luxembourg	150	135	33,18%
LCGB - Lëtzebuurger Chrëschtliche Gewerkschafts-Bond	126	115	27,87%
ALEBA	5	0	01,10%
Autre (autres syndicats / groupements de salariés)	171	152	37,83%
Total	452	402	

Représentation graphique



Transport

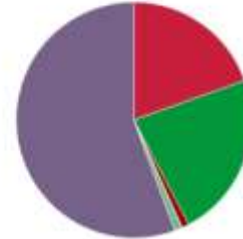
Total National

Nombre total des entreprises ayant transmis leurs démarches : 252

Tableau de données

Syndicats	Délégués effectifs	Délégués suppléants	Pourcentage des délégués effectifs
OGBL - Onafhängege Gewerkschaftsbond Lëtzebuerg / Confédération syndicale indépendante du Luxembourg	133	112	19,50%
LCGB - Lëtzebuurger Chrëschtliche Gewerkschafts-Bond	153	143	22,20%
FNCTFEL - Landesverband	10	10	01,45%
SYPROLUX	4	4	00,58%
NGL - SNEP	1	1	00,14%
SEA - SYNDICATS DES EMPLOYES DU SECTEUR DE L'AVIATION	10	11	01,45%
Autre (autres syndicats / groupements de salariés)	378	284	54,86%
Total	689	565	

Représentation graphique



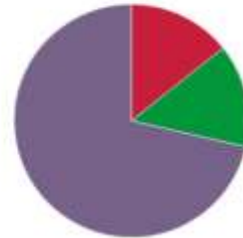
Pour le système majoritaire

Nombre total des entreprises ayant transmis leurs démarches : 200

Tableau de données

Syndicats	Délégués effectifs	Délégués suppléants	Pourcentage des délégués effectifs
OGBL - Onafhängege Gewerkschaftsbond Lëtzebuerg / Confédération syndicale indépendante du Luxembourg	55	42	14,70%
LCGB - Lëtzebuurger Chrëschtliche Gewerkschafts-Bond	55	48	14,70%
Autre (autres syndicats / groupements de salariés)	262	189	70,43%
Total	372	279	

Représentation graphique



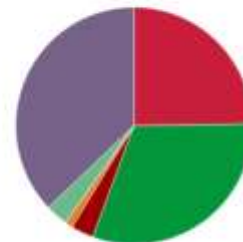
Pour le système proportionnel

Nombre total des entreprises ayant transmis leurs démarches : 52

Tableau de données

Syndicats	Délégués effectifs	Délégués suppléants	Pourcentage des délégués effectifs
OGBL - Onafhängege Gewerkschaftsbond Lëtzebuerg / Confédération syndicale indépendante du Luxembourg	79	70	24,50%
LCGB - Lëtzebuurger Chrëschtliche Gewerkschafts-Bond	98	95	30,91%
FNCTFEL - Landesverband	10	10	03,15%
SYPROLUX	4	4	01,26%
NGL - SNEP	1	1	00,31%
SEA - SYNDICATS DES EMPLOYES DU SECTEUR DE L'AVIATION	10	11	03,15%
Autre (autres syndicats / groupements de salariés)	116	95	36,59%
Total	317	286	

Représentation graphique



Horeca

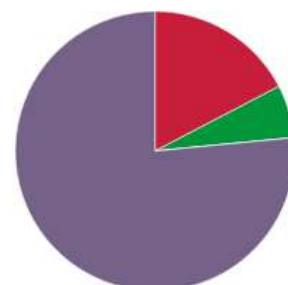
Total National

Nombre total des entreprises ayant transmis leurs démarches : 186

Tableau de données

Syndicats	Délégués effectifs	Délégués suppléants	Pourcentage des délégués effectifs
OGBL - Onafhängege Gewerkschaftsbond Lëtzebuerg / Confédération syndicale indépendante du Luxembourg	65	52	17,37%
LCGB - Lëtzebuurger Chrëschtliche Gewerkschafts-Bond	25	22	06,68%
ALEBA	1	0	00,26%
Autre (autres syndicats / groupements de salariés)	283	226	75,66%
Total	374	300	

Représentation graphique



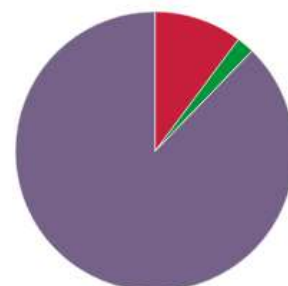
Pour le système majoritaire

Nombre total des entreprises ayant transmis leurs démarches : 170

Tableau de données

Syndicats	Délégués effectifs	Délégués suppléants	Pourcentage des délégués effectifs
OGBL - Onafhängege Gewerkschaftsbond Lëtzebuerg / Confédération syndicale indépendante du Luxembourg	28	17	10,44%
LCGB - Lëtzebuurger Chrëschtliche Gewerkschafts-Bond	8	8	02,98%
ALEBA	1	0	00,37%
Autre (autres syndicats / groupements de salariés)	231	192	86,19%
Total	268	217	

Représentation graphique



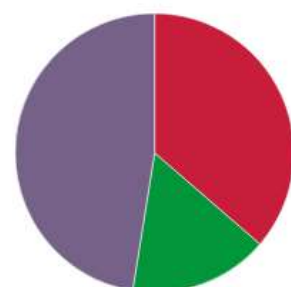
Pour le système proportionnel

Nombre total des entreprises ayant transmis leurs démarches : 14

Tableau de données

Syndicats	Délégués effectifs	Délégués suppléants	Pourcentage des délégués effectifs
OGBL - Onafhängege Gewerkschaftsbond Lëtzebuerg / Confédération syndicale indépendante du Luxembourg	37	35	36,27%
LCGB - Lëtzebuurger Chrëschtliche Gewerkschafts-Bond	17	14	16,66%
Autre (autres syndicats / groupements de salariés)	48	34	47,05%
Total	102	83	

Représentation graphique



Communication

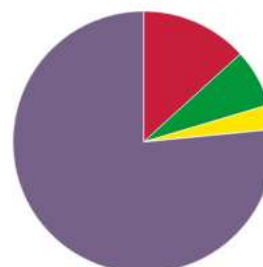
Total National

Nombre total des entreprises ayant transmis leurs démarches : 224

Tableau de données

Syndicats	Délégués effectifs	Délégués suppléants	Pourcentage des délégués effectifs
OGBL - Onafhängege Gewerkschaftsbond Lëtzebuerg / Confédération syndicale indépendante du Luxembourg	75	63	13,66%
LCGB - Lëtzebuurger Chrëschtliche Gewerkschafts-Bond	42	43	07,65%
ALEBA	18	20	03,27%
NGL - SNEP	1	0	00,18%
Autre (autres syndicats / groupements de salariés)	413	326	75,22%
Total	549	452	

Représentation graphique



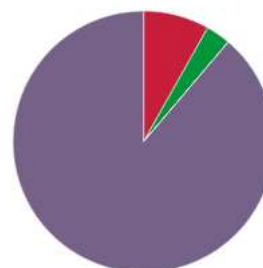
Pour le système majoritaire

Nombre total des entreprises ayant transmis leurs démarches : 187

Tableau de données

Syndicats	Délégués effectifs	Délégués suppléants	Pourcentage des délégués effectifs
OGBL - Onafhängege Gewerkschaftsbond Lëtzebuerg / Confédération syndicale indépendante du Luxembourg	29	17	08,70%
LCGB - Lëtzebuurger Chrëschtliche Gewerkschafts-Bond	10	12	03,00%
ALEBA	2	4	00,60%
NGL - SNEP	1	0	00,30%
Autre (autres syndicats / groupements de salariés)	291	230	87,38%
Total	333	263	

Représentation graphique



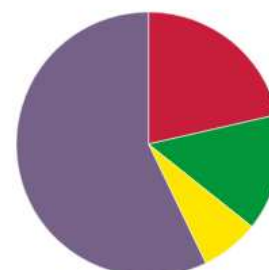
Pour le système proportionnel

Nombre total des entreprises ayant transmis leurs démarches : 37

Tableau de données

Syndicats	Délégués effectifs	Délégués suppléants	Pourcentage des délégués effectifs
OGBL - Onafhängege Gewerkschaftsbond Lëtzebuerg / Confédération syndicale indépendante du Luxembourg	46	46	21,29%
LCGB - Lëtzebuurger Chrëschtliche Gewerkschafts-Bond	32	31	14,81%
ALEBA	16	16	07,40%
Autre (autres syndicats / groupements de salariés)	122	96	56,48%
Total	216	189	

Représentation graphique



Finances

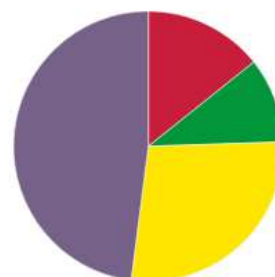
Total National

Nombre total des entreprises ayant transmis leurs démarches : 365

Tableau de données

Syndicats	Délégués effectifs	Délégués suppléants	Pourcentage des délégués effectifs
OGBL - Onafhängege Gewerkschaftsbond Lëtzebuerg / Confédération syndicale indépendante du Luxembourg	157	150	14,33%
LCGB - Lëtzebuenger Chrëschtliche Gewerkschafts-Bond	117	118	10,68%
ALEBA	304	281	27,76%
Autre (autres syndicats / groupements de salariés)	517	446	47,21%
Total	1095	995	

Représentation graphique



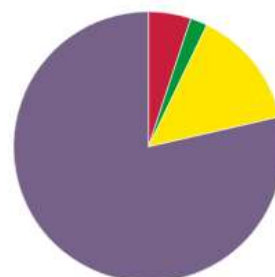
Pour le système majoritaire

Nombre total des entreprises ayant transmis leurs démarches : 280

Tableau de données

Syndicats	Délégués effectifs	Délégués suppléants	Pourcentage des délégués effectifs
OGBL - Onafhängege Gewerkschaftsbond Lëtzebuerg / Confédération syndicale indépendante du Luxembourg	26	20	05,32%
LCGB - Lëtzebuenger Chrëschtliche Gewerkschafts-Bond	14	16	02,86%
ALEBA	70	52	14,34%
Autre (autres syndicats / groupements de salariés)	378	312	77,45%
Total	488	400	

Représentation graphique



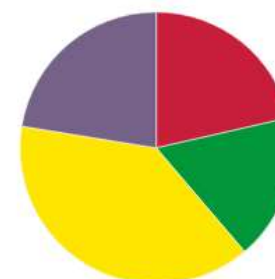
Pour le système proportionnel

Nombre total des entreprises ayant transmis leurs démarches : 84

Tableau de données

Syndicats	Délégués effectifs	Délégués suppléants	Pourcentage des délégués effectifs
OGBL - Onafhängege Gewerkschaftsbond Lëtzebuerg / Confédération syndicale indépendante du Luxembourg	131	130	21,72%
LCGB - Lëtzebuenger Chrëschtliche Gewerkschafts-Bond	103	102	17,08%
ALEBA	234	229	38,80%
Autre (autres syndicats / groupements de salariés)	135	131	22,38%
Total	603	592	

Représentation graphique



Immobilier

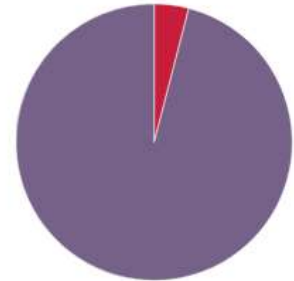
Total National

Nombre total des entreprises ayant transmis leurs démarches : 27

Tableau de données

Syndicats	Délégués effectifs	Délégués suppléants	Pourcentage des délégués effectifs
OGBL - Onafhängege Gewerkschaftsbond Lëtzebuerg / Confédération syndicale indépendante du Luxembourg	2	2	04,34%
Autre (autres syndicats / groupements de salariés)	44	36	95,65%
Total	46	38	

Représentation graphique



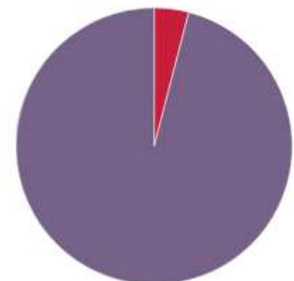
Pour le système majoritaire

Nombre total des entreprises ayant transmis leurs démarches : 26

Tableau de données

Syndicats	Délégués effectifs	Délégués suppléants	Pourcentage des délégués effectifs
OGBL - Onafhängege Gewerkschaftsbond Lëtzebuerg / Confédération syndicale indépendante du Luxembourg	2	2	04,87%
Autre (autres syndicats / groupements de salariés)	39	31	95,12%
Total	41	33	

Représentation graphique



Pour le système proportionnel

Nombre total des entreprises ayant transmis leurs démarches : 1

Tableau de données

Syndicats	Délégués effectifs	Délégués suppléants	Pourcentage des délégués effectifs
Autre (autres syndicats / groupements de salariés)	5	5	100,00%
Total	5	5	

Représentation graphique



Activités comptables et techniques

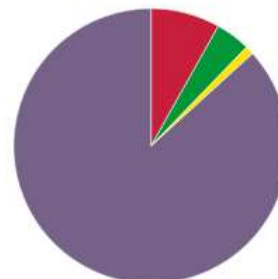
Total National

Nombre total des entreprises ayant transmis leurs démarches : 338

Tableau de données

Syndicats	Délégués effectifs	Délégués suppléants	Pourcentage des délégués effectifs
OGBL - Onafhängege Gewerkschaftsbond Lëtzebuerg / Confédération syndicale indépendante du Luxembourg	66	62	08,23%
LCGB - Lëtzebuurger Chrëschtliche Gewerkschafts-Bond	38	33	04,74%
ALEBA	9	10	01,12%
Autre (autres syndicats / groupements de salariés)	688	592	85,89%
Total	801	697	

Représentation graphique



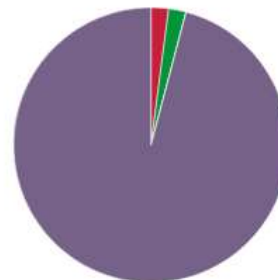
Pour le système majoritaire

Nombre total des entreprises ayant transmis leurs démarches : 297

Tableau de données

Syndicats	Délégués effectifs	Délégués suppléants	Pourcentage des délégués effectifs
OGBL - Onafhängege Gewerkschaftsbond Lëtzebuerg / Confédération syndicale indépendante du Luxembourg	15	13	02,97%
LCGB - Lëtzebuurger Chrëschtliche Gewerkschafts-Bond	13	9	02,57%
ALEBA	4	5	00,79%
Autre (autres syndicats / groupements de salariés)	472	401	93,65%
Total	504	428	

Représentation graphique



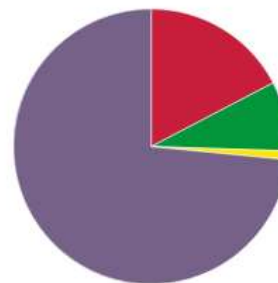
Pour le système proportionnel

Nombre total des entreprises ayant transmis leurs démarches : 41

Tableau de données

Syndicats	Délégués effectifs	Délégués suppléants	Pourcentage des délégués effectifs
OGBL - Onafhängege Gewerkschaftsbond Lëtzebuerg / Confédération syndicale indépendante du Luxembourg	51	49	17,17%
LCGB - Lëtzebuurger Chrëschtliche Gewerkschafts-Bond	25	24	08,41%
ALEBA	5	5	01,68%
Autre (autres syndicats / groupements de salariés)	216	191	72,72%
Total	297	269	

Représentation graphique



Service et nettoyage

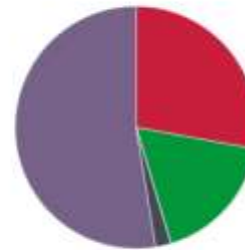
Total National

Nombre total des entreprises ayant transmis leurs démarches : 171

Tableau de données

Syndicats	Délégués effectifs	Délégués suppléants	Pourcentage des délégués effectifs
OGBL - Onafhängege Gewerkschaftsbond Lëtzebuerg / Confédération syndicale indépendante du Luxembourg	139	139	27,96%
LCGB - Lëtzebuurger Chrëschtliche Gewerkschafts-Bond	85	82	17,10%
ALEBA	1	1	0,20%
FNCTFEL - Landesverband	4	0	0,80%
NGL - SNEP	13	14	02,61%
Autre (autres syndicats / groupements de salariés)	255	204	51,30%
Total	497	440	

Représentation graphique



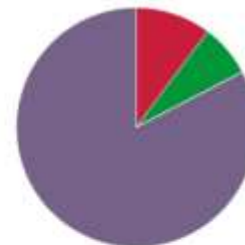
Pour le système majoritaire

Nombre total des entreprises ayant transmis leurs démarches : 133

Tableau de données

Syndicats	Délégués effectifs	Délégués suppléants	Pourcentage des délégués effectifs
OGBL - Onafhängege Gewerkschaftsbond Lëtzebuerg / Confédération syndicale indépendante du Luxembourg	25	23	10,77%
LCGB - Lëtzebuurger Chrëschtliche Gewerkschafts-Bond	18	14	07,75%
ALEBA	1	1	00,43%
NGL - SNEP	0	1	00,00%
Autre (autres syndicats / groupements de salariés)	188	151	81,03%
Total	232	190	

Représentation graphique



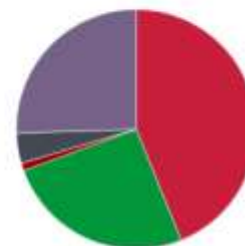
Pour le système proportionnel

Nombre total des entreprises ayant transmis leurs démarches : 38

Tableau de données

Syndicats	Délégués effectifs	Délégués suppléants	Pourcentage des délégués effectifs
OGBL - Onafhängege Gewerkschaftsbond Lëtzebuerg / Confédération syndicale indépendante du Luxembourg	114	116	43,01%
LCGB - Lëtzebuurger Chrëschtliche Gewerkschafts-Bond	67	68	25,28%
FNCTFEL - Landesverband	4	0	01,50%
NGL - SNEP	13	13	04,90%
Autre (autres syndicats / groupements de salariés)	67	53	25,28%
Total	265	250	

Représentation graphique



Administration

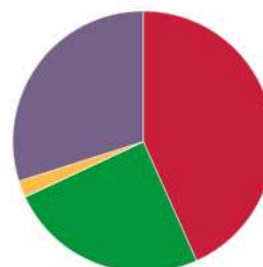
Total National

Nombre total des entreprises ayant transmis leurs démarches : 117

Tableau de données

Syndicats	Délégués effectifs	Délégués suppléants	Pourcentage des délégués effectifs
OGBL - Onofhängege Gewerkschaftsbond Lëtzebuerg / Confédération syndicale indépendante du Luxembourg	153	133	42,73%
LCGB - Lëtzebuenger Chrëschtliche Gewerkschafts-Bond	89	80	24,86%
FNCTTFEL - Landesverband	3	3	00,83%
Neutrale Verband Gemeng Lëtzebuerg N.V.G.L.	9	9	02,51%
Autre (autres syndicats / groupements de salariés)	104	89	29,05%
Total	358	314	

Représentation graphique



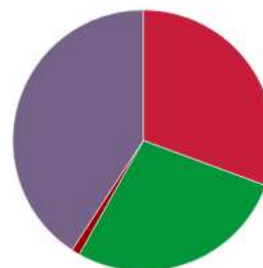
Pour le système majoritaire

Nombre total des entreprises ayant transmis leurs démarches : 94

Tableau de données

Syndicats	Délégués effectifs	Délégués suppléants	Pourcentage des délégués effectifs
OGBL - Onofhängege Gewerkschaftsbond Lëtzebuerg / Confédération syndicale indépendante du Luxembourg	53	36	30,11%
LCGB - Lëtzebuenger Chrëschtliche Gewerkschafts-Bond	48	44	27,27%
FNCTTFEL - Landesverband	3	3	01,70%
Autre (autres syndicats / groupements de salariés)	72	64	40,90%
Total	176	147	

Représentation graphique



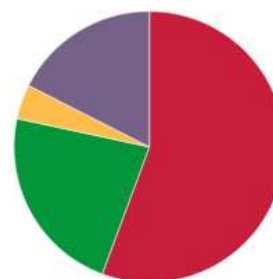
Pour le système proportionnel

Nombre total des entreprises ayant transmis leurs démarches : 23

Tableau de données

Syndicats	Délégués effectifs	Délégués suppléants	Pourcentage des délégués effectifs
OGBL - Onofhängege Gewerkschaftsbond Lëtzebuerg / Confédération syndicale indépendante du Luxembourg	100	97	54,94%
LCGB - Lëtzebuenger Chrëschtliche Gewerkschafts-Bond	41	36	22,52%
Neutrale Verband Gemeng Lëtzebuerg N.V.G.L.	9	9	04,94%
Autre (autres syndicats / groupements de salariés)	32	25	17,58%
Total	182	167	

Représentation graphique



Santé

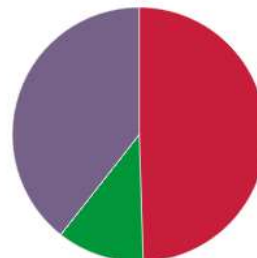
Total National

Nombre total des entreprises ayant transmis leurs démarches : 219

Tableau de données

Syndicats	Délégués effectifs	Délégués suppléants	Pourcentage des délégués effectifs
OGBL - Onafhängege Gewerkschaftsbond Lëtzebuerg / Confédération syndicale indépendante du Luxembourg	377	354	49,02%
LCGB - Lëtzebuurger Chrëschtliche Gewerkschafts-Bond	86	68	11,18%
CLSC - CONFEDERATION LUXEMBOURGEOISE DES SYNDICATS CHRETIENS	1	1	00,13%
SEA - SYNDICATS DES EMPLOYES DU SECTEUR DE L'AVIATION	1	0	00,13%
Autre (autres syndicats / groupements de salariés)	304	233	39,53%
Total	769	656	

Représentation graphique



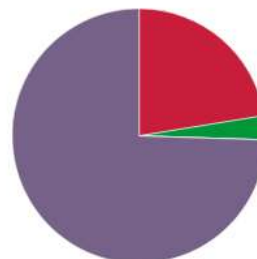
Pour le système majoritaire

Nombre total des entreprises ayant transmis leurs démarches : 151

Tableau de données

Syndicats	Délégués effectifs	Délégués suppléants	Pourcentage des délégués effectifs
OGBL - Onafhängege Gewerkschaftsbond Lëtzebuerg / Confédération syndicale indépendante du Luxembourg	64	56	22,61%
LCGB - Lëtzebuurger Chrëschtliche Gewerkschafts-Bond	11	11	03,88%
SEA - SYNDICATS DES EMPLOYES DU SECTEUR DE L'AVIATION	1	0	00,35%
Autre (autres syndicats / groupements de salariés)	207	163	73,14%
Total	283	230	

Représentation graphique



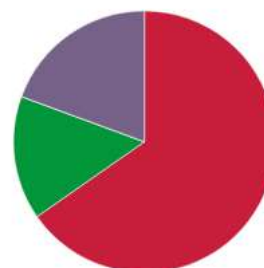
Pour le système proportionnel

Nombre total des entreprises ayant transmis leurs démarches : 68

Tableau de données

Syndicats	Délégués effectifs	Délégués suppléants	Pourcentage des délégués effectifs
OGBL - Onafhängege Gewerkschaftsbond Lëtzebuerg / Confédération syndicale indépendante du Luxembourg	313	298	64,40%
LCGB - Lëtzebuurger Chrëschtliche Gewerkschafts-Bond	75	57	15,43%
CLSC - CONFEDERATION LUXEMBOURGEOISE DES SYNDICATS CHRETIENS	1	1	00,20%
Autre (autres syndicats / groupements de salariés)	97	70	19,95%
Total	486	426	

Représentation graphique



Activités récréatives

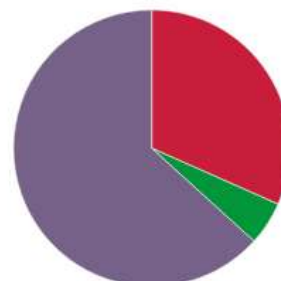
Total National

Nombre total des entreprises ayant transmis leurs démarches : 28

Tableau de données

Syndicats	Délégués effectifs	Délégués suppléants	Pourcentage des délégués effectifs
OGBL - Onafhängege Gewerkschaftsbond Lëtzebuerg / Confédération syndicale indépendante du Luxembourg	17	11	31,48%
LCGB - Lëtzebuurger Chrëschtliche Gewerkschafts-Bond	3	4	05,55%
Autre (autres syndicats / groupements de salariés)	34	33	62,96%
Total	54	48	

Représentation graphique



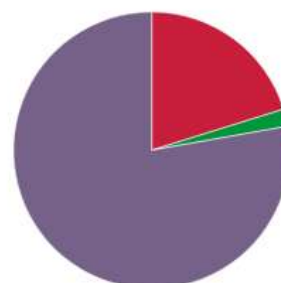
Pour le système majoritaire

Nombre total des entreprises ayant transmis leurs démarches : 26

Tableau de données

Syndicats	Délégués effectifs	Délégués suppléants	Pourcentage des délégués effectifs
OGBL - Onafhängege Gewerkschaftsbond Lëtzebuerg / Confédération syndicale indépendante du Luxembourg	9	3	20,45%
LCGB - Lëtzebuurger Chrëschtliche Gewerkschafts-Bond	1	2	02,27%
Autre (autres syndicats / groupements de salariés)	34	33	77,27%
Total	44	38	

Représentation graphique



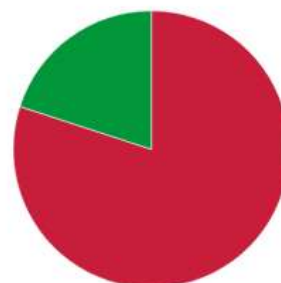
Pour le système proportionnel

Nombre total des entreprises ayant transmis leurs démarches : 2

Tableau de données

Syndicats	Délégués effectifs	Délégués suppléants	Pourcentage des délégués effectifs
OGBL - Onafhängege Gewerkschaftsbond Lëtzebuerg / Confédération syndicale indépendante du Luxembourg	8	8	80,00%
LCGB - Lëtzebuurger Chrëschtliche Gewerkschafts-Bond	2	2	20,00%
Total	10	10	

Représentation graphique



Autres activités de services

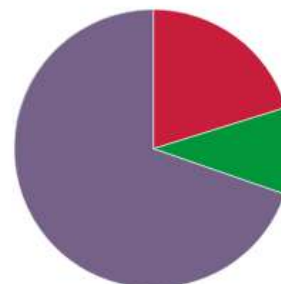
Total National

Nombre total des entreprises ayant transmis leurs démarches : 55

Tableau de données

Syndicats	Délégués effectifs	Délégués suppléants	Pourcentage des délégués effectifs
OGBL - Onofhängege Gewerkschaftsbond Lëtzebuerg / Confédération syndicale indépendante du Luxembourg	22	19	20,37%
LCGB - Lëtzebuenger Chrëschtliche Gewerkschafts-Bond	11	3	10,18%
Autre (autres syndicats / groupements de salariés)	75	62	69,44%
Total	108	84	

Représentation graphique



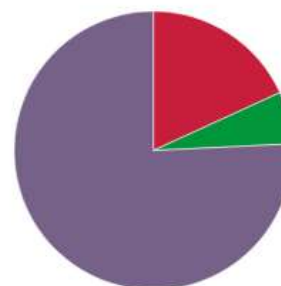
Pour le système majoritaire

Nombre total des entreprises ayant transmis leurs démarches : 52

Tableau de données

Syndicats	Délégués effectifs	Délégués suppléants	Pourcentage des délégués effectifs
OGBL - Onofhängege Gewerkschaftsbond Lëtzebuerg / Confédération syndicale indépendante du Luxembourg	17	14	18,27%
LCGB - Lëtzebuenger Chrëschtliche Gewerkschafts-Bond	6	3	06,45%
Autre (autres syndicats / groupements de salariés)	70	57	75,26%
Total	93	74	

Représentation graphique



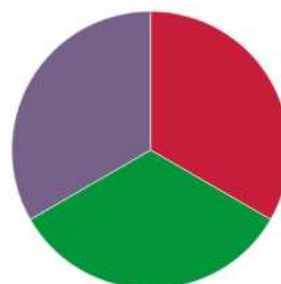
Pour le système proportionnel

Nombre total des entreprises ayant transmis leurs démarches : 3

Tableau de données

Syndicats	Délégués effectifs	Délégués suppléants	Pourcentage des délégués effectifs
OGBL - Onofhängege Gewerkschaftsbond Lëtzebuerg / Confédération syndicale indépendante du Luxembourg	5	5	33,33%
LCGB - Lëtzebuenger Chrëschtliche Gewerkschafts-Bond	5	0	33,33%
Autre (autres syndicats / groupements de salariés)	5	5	33,33%
Total	15	10	

Représentation graphique



Ménages privés

Total National

Nombre total des entreprises ayant transmis leurs démarches : 0

Tableau de données

Syndicats	Délégués effectifs	Délégués suppléants	Pourcentage des délégués effectifs
Total	0	0	

Représentation graphique



Pour le système majoritaire

Nombre total des entreprises ayant transmis leurs démarches : 0

Tableau de données

Syndicats	Délégués effectifs	Délégués suppléants	Pourcentage des délégués effectifs
Total	0	0	

Représentation graphique



Pour le système proportionnel

Nombre total des entreprises ayant transmis leurs démarches : 0

Tableau de données

Syndicats	Délégués effectifs	Délégués suppléants	Pourcentage des délégués effectifs
Total	0	0	

Représentation graphique



Activités Extraterritoriales

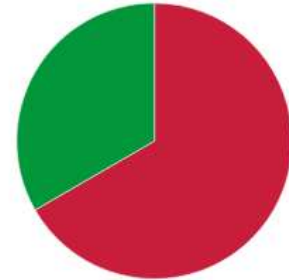
Total National

Nombre total des entreprises ayant transmis leurs démarches : 3

Tableau de données

Syndicats	Délégués effectifs	Délégués suppléants	Pourcentage des délégués effectifs
OGBL - Onofhängege Gewerkschaftsbond Lëtzebuerg / Confédération syndicale indépendante du Luxembourg	10	10	66,66%
LCGB - Lëtzebuurger Chrëschtliche Gewerkschafts-Bond	5	5	33,33%
Total	15	15	

Représentation graphique




Pour le système majoritaire

Nombre total des entreprises ayant transmis leurs démarches : 1

Tableau de données

Syndicats	Délégués effectifs	Délégués suppléants	Pourcentage des délégués effectifs
OGBL - Onofhängege Gewerkschaftsbond Lëtzebuerg / Confédération syndicale indépendante du Luxembourg	5	5	100,00%
Total	5	5	

Représentation graphique



Pour le système proportionnel

Nombre total des entreprises ayant transmis leurs démarches : 2

Tableau de données

Syndicats	Délégués effectifs	Délégués suppléants	Pourcentage des délégués effectifs
OGBL - Onofhängege Gewerkschaftsbond Lëtzebuerg / Confédération syndicale indépendante du Luxembourg	5	5	50,00%
LCGB - Lëtzebuurger Chrëschtliche Gewerkschafts-Bond	5	5	50,00%
Total	10	10	

Représentation graphique

